

TOP Stiefenhofen R16 Trainings-Loipe

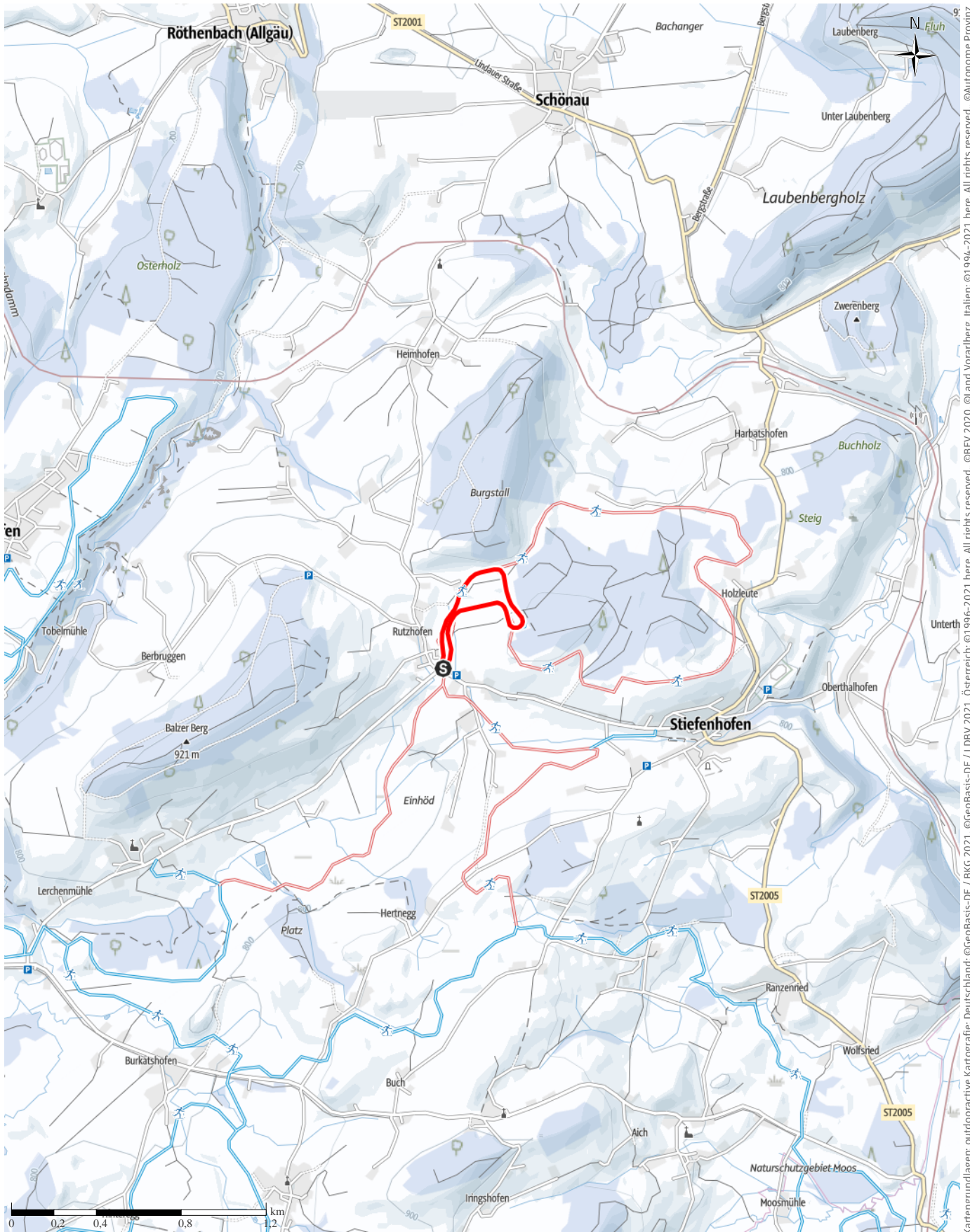
↔ 1,6 km

🕒 0:15 h

▲ 27 m

▼ 27 m

Schwierigkeit leicht



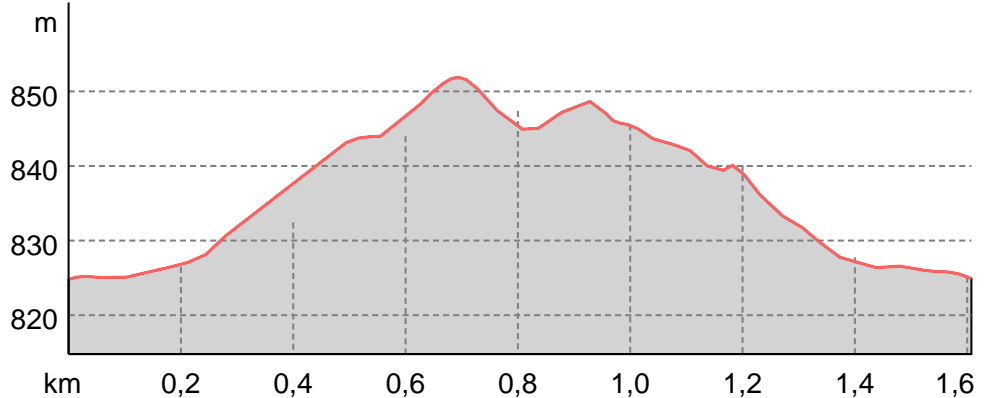
Kartengrundlagen: outdooractive Kartografie; Deutschland: ©GeoBasis-DE / BKG 2021, ©GeoBasis-DE / LDBV 2021, Österreich: ©1996-2021 here. All rights reserved. ©BBEV 2020, ©Land Vorarlberg, Italien: ©1994-2021 here. All rights reserved. ©Autonome Provinz Bozen – Südtirol – Abteilung Natur, Landschaft und Raumentwicklung, ©Cartago S.R.L. Kartengrundlagen: outdooractive Kartografie; ©OpenStreetMap (www.openstreetmap.org)

TOP Stiefenhofen R16 Trainings-Loipe

Wegart

— Länge 1,6 km

Höhenprofil



Tourdaten

Langlauf

Strecke ↔ 1,6 km

Dauer ⌚ 0:15 h

Aufstieg ▲ 27 m

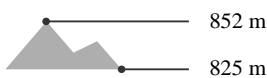
Abstieg ▼ 27 m

Schwierigkeit leicht

Kondition ●●●●●●

Technik ●●●●●●

Höhenlage



Beste Jahreszeit

JAN | FEB | MÄR
 APR | MAI | JUN
 JUL | AUG | SEP
 OKT | NOV | DEZ

Bewertungen

Autoren

Erlebnis ●●●●●●

Landschaft ●●●●●●

Weitere Tourdaten

Eigenschaften

Von A nach B aussichtsreich

Hin und zurück

Auszeichnungen

⦿ Rundtour

👨‍👩‍👧‍👦 familienfreundlich



Birgit Spieler -
 Tourismusamt
 Gemeinde Stiefenhofen
 Aktualisierung: 19.12.2021



Quelle
 Landratsamt Lindau (Bodensee)
 Bregenzer Straße 33
 88131 Lindau
 Telefon 08382 270-0
 Fax 08382 270-115
 landratsamt@landkreis-lindau.de
<https://www.landkreis-lindau.de>

Eine sehr schöne und sportliche Runde für jedermann auch für Anfänger und Familien mit Kindern.

Skating und Klassisch ist möglich.

Bei Überquerung der Straße beginnt die anspruchsvolle große R15 Stiefenhofener Runde (8,3 km) mit Blick zum Hochgrat und Säntis.

Viel Spaß!

Stand: 13. Dezember 2021

TOP Stiefenhofen R16 Trainings-Loipe

Kurze sportliche Runde in der Skating-Technik

Wegbeschreibung

Start der Tour

B1 - Stiefenhofen / Rutzhofen

Koordinaten:

DD: 47.595254, 9.986731

GMS: 47°35'42.9"N 9°59'12.2"E

UTM: 32T 574179 5271787

w3w: ///gesetz.schulleiter.abtragen

Anreise

Öffentliche Verkehrsmittel

Anreise mit dem PKW

PLZ: 88167 Stiefenhofen im Westallgäu

Parken

Kostenloser Parkplatz direkt an der Straße oder an der Sennerei in Rutzhofen.